

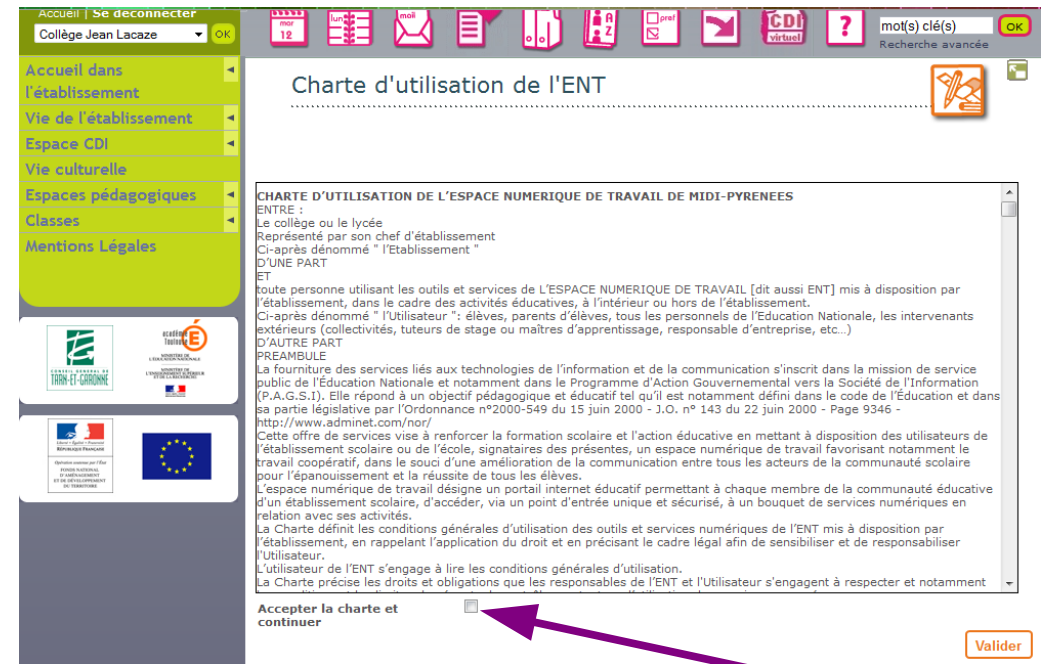
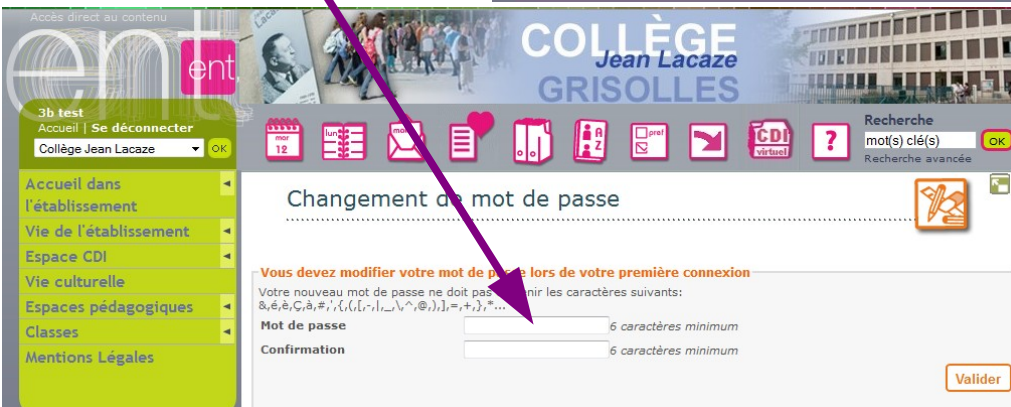
Première connexion

Adresse de l'ENT : <http://jean-lacaze.entmip.fr/>



Entrez l'**identifiant** et le **mot de passe** qui vous ont été communiqués par l'établissement, puis validez.

A la première connexion, il vous est demandé de modifier votre mot de passe ... Un **mot de passe avec 6 caractères minimum** et ne pas oublier de valider !



Après avoir fait une lecture attentive de la charte de l'ENT, cliquer « **Accepter la charte et continuer** ». Ne pas oublier de **valider**



Cliquez ensuite sur le service « **Préférences utilisateur** »

Informations

Civilité : M. Prénom : test
 Nom : prof Mail : test.prof7@entmip.fr

Coordonnées

Ces informations sont sur liste rouge

Adresse : Tél Personnel :
 Code Postal : Tél Pro :
 Ville :

Contact

Ces informations sont sur liste rouge

Mail de redirection (*):
 Téléphone 1 :
 Téléphone 2 :
 Quand et comment me joindre ?

Si vous activez la liste rouge, ces informations ne seront visibles que par le chef d'établissement.
 Je souhaite que ces informations me concernant soient sur liste rouge

* : champ obligatoire

Mot de passe

Veillez remplir ces champs si vous souhaitez modifier votre mot de passe

Saisissez votre ancien mot de passe :
 Nouveau mot de passe : (5 caractères minimum)
 Confirmation : (5 caractères minimum)

Valider

L'adresse <login>@entmip.fr permet de communiquer **uniquement entre membres de l'ENT**. L'expéditeur et le destinataire du courrier **doivent tous deux** posséder une adresse <login>@entmip.fr.

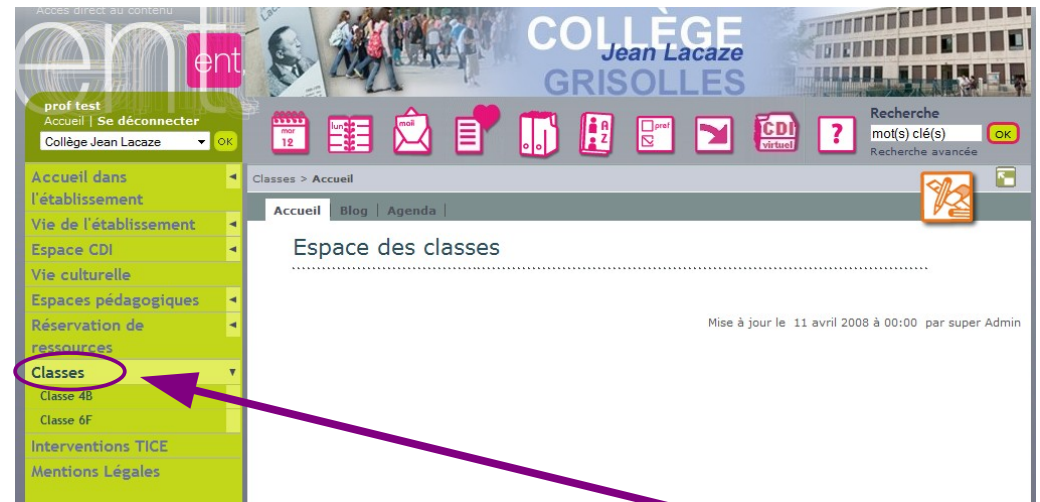
- Pour les élèves, l'adresse <login>@entmip.fr est une adresse interne

Les élèves possèdent dans leur ENT une messagerie, accessible par et dans laquelle ils peuvent **consulter et stocker** les messages reçus.

- **Les autres utilisateurs ne possèdent pas de messagerie interne**. Il est nécessaire de compléter **le champ Mail** dans **Contact**, et de préciser une **adresse de redirection** de votre courrier.

Tous les messages seront alors transférés vers l'adresse indiquée.

- Pour les membres de l'Education Nationale, l'adresse de redirection est **par défaut leur adresse professionnelle <login>@ac-toulouse**.



Pour **les élèves et parents**, vérifiez dans la rubrique « Classes » que votre classe ou la classe de votre enfant soit bien présente.

Pour les **enseignants**, vérifiez la présence de vos classes.

En cas de problème, contactez l'administrateur de l'ENT à l'adresse **admin.jean-lacaze@entmip.fr**

(Il est nécessaire d'avoir renseigné son **adresse de redirection**).

Vous pouvez maintenant explorer les différents services proposés par l'ENT, bonne navigation !